






PREFEITURA MUNICIPAL DE BARRA DE GUABIRABA						<div></div> <div><div>PREFEITURA DE</div><div>BARRA</div><div>DE GUABIRABA</div><div>CONSTRUINDO UMA NOVA HISTÓRIA</div></div> <div>SECRETARIA DE OBRAS</div>							
SECRETARIA DE OBRAS													
TABELA DE REFERÊNCIA: SINAPI MARÇO/2022													
REVISADO EM 19/04/2022													
REQUALIFICAÇÃO DA QUADRA DO LOTEAMENTO FUTURO													
ENDEREÇO: RUA 01, S/N, LOTEAMENTO FUTURO - BARRA DE GUABIRABA - PE 55690-000													
PLANILHA ORÇAMENTÁRIA										BDI			
ITEM	TABELA DE REFERÊNCIA	CÓDIGO	DESCRIÇÃO	UND.	QUANT.	PREÇO (R\$)				25,22%			
						PREÇO UNIT.		TOTAL S/ BDI	TOTAL C/ BDI				
						S/ BDI	COM BDI						
1			SERVIÇOS PRELIMINARES						R\$	59.083,10	R\$	73.983,86	
1.1	SINAPI	4813-SNP	PLACA DE OBRA (PARA CONSTRUCAO CIVIL) EM CHAPA GALVANIZADA *N. 22*, ADESIVADA, DE *2,0 X 1,125* M	M²	8,00	R\$	225,00	R\$	281,75	R\$	1.800,00	R\$	2.253,96
1.2	SINAPI	98458-SNP	TAPUME COM COMPENSADO DE MADEIRA. AF 05/2018	M²	408,74	R\$	129,48	R\$	162,13	R\$	52.923,66	R\$	66.271,00
1.3	SINAPI	97633-SNP	DEMOLIÇÃO DE REVESTIMENTO CERÂMICO, DE FORMA MANUAL, SEM REAPROVEITAMENTO. AF 12/2017	M²	138,79	R\$	18,81	R\$	23,55	R\$	2.610,64	R\$	3.269,04
1.4	SINAPI	97660-SNP	REMOÇÃO DE INTERRUPTORES/TOMADAS ELÉTRICAS, DE FORMA MANUAL, SEM REAPROVEITAMENTO. AF 12/2017	UND	15,00	R\$	0,55	R\$	0,69	R\$	8,25	R\$	10,33
1.5	SINAPI	97661-SNP	REMOÇÃO DE CABOS ELÉTRICOS, DE FORMA MANUAL, SEM REAPROVEITAMENTO. AF 12/2017	M	10,96	R\$	0,55	R\$	0,69	R\$	6,03	R\$	7,55
1.6	SINAPI	97663-SNP	REMOÇÃO DE LOUÇAS, DE FORMA MANUAL, SEM REAPROVEITAMENTO. AF 12/2017	UND	12,00	R\$	10,12	R\$	12,67	R\$	121,44	R\$	152,07
1.7	SINAPI	97644-SNP	REMOÇÃO DE PORTAS, DE FORMA MANUAL, SEM REAPROVEITAMENTO. AF 12/2017	M²	34,01	R\$	7,65	R\$	9,58	R\$	260,18	R\$	325,79
1.8	SINAPI	96522-SNP	ESCAVAÇÃO MANUAL PARA BLOCO DE COROAMENTO OU SAPATA, SEM PREVISÃO DE FÔRMA. AF 06/2017	M³	0,40	R\$	128,67	R\$	161,12	R\$	51,47	R\$	64,45
1.9	SINAPI	97639-SNP	REMOÇÃO DE PLACAS E PILARETES DE CONCRETO, DE FORMA MANUAL, SEM REAPROVEITAMENTO. AF 12/2017	M²	10,00	R\$	16,57	R\$	20,75	R\$	165,70	R\$	207,49
1.10	SINAPI	COMPOSIÇÃO 01	REMOÇÃO DE JUNTA DE DILATAÇÃO EM VIDRO DE PISO GRANILITE	M	1279,16	R\$	0,89	R\$	1,11	R\$	1.135,74	R\$	1.422,18
2			ELEVAÇÕES							R\$	13.842,03	R\$	17.332,98
2.1	SINAPI	103329-SNP	ALVENARIA DE VEDAÇÃO DE BLOCOS CERÂMICOS FURADOS NA HORIZONTAL DE 9X19X19CM (ESPESSURA 9 CM) E ARGAMASSA DE ASSENTAMENTO COM PREPARO MANUAL. AF 12/2021	M²	78,98	R\$	71,16	R\$	89,11	R\$	5.620,22	R\$	7.037,64
2.2	SINAPI	87530-SNP	MASSA ÚNICA, PARA RECEBIMENTO DE PINTURA, EM ARGAMASSA TRAÇO 1:2:8, PREPARO MANUAL, APLICADA MANUALMENTE EM FACES INTERNAS DE PAREDES, ESPESSURA DE 20MM, COM EXECUÇÃO DE TALISCAS. AF 06/2014	M²	78,87	R\$	37,45	R\$	46,89	R\$	2.953,68	R\$	3.698,60
2.3	SINAPI	95952-SNP	(COMPOSIÇÃO REPRESENTATIVA) EXECUÇÃO DE ESTRUTURAS DE CONCRETO ARMADO CONVENCIONAL, PARA EDIFICAÇÃO HABITACIONAL MULTIFAMILIAR (PRÉDIO), FCK= 25 MPA. AF 01/2017	M³	2,25	R\$	2.341,39	R\$	2.931,89	R\$	5.268,13	R\$	6.596,75
3			PAVIMENTAÇÃO							R\$	49.574,72	R\$	62.077,47
3.1	SINAPI	94273-SNP	ASSENTAMENTO DE GUIA (MEIO-FIO) EM TRECHO RETO, CONFECCIONADA EM CONCRETO PRÉ-FABRICADO, DIMENSÕES 100X15X13X30 CM (COMPRIMENTO X BASE INFERIOR X BASE SUPERIOR X ALTURA), PARA VIAS URBANAS (USO VIÁRIO). AF 06/2016	M	179,27	R\$	48,52	R\$	60,76	R\$	8.698,18	R\$	10.891,86
3.2	SINAPI	94274-SNP	ASSENTAMENTO DE GUIA (MEIO-FIO) EM TRECHO CURVO, CONFECCIONADA EM CONCRETO PRÉ-FABRICADO, DIMENSÕES 100X15X13X30 CM (COMPRIMENTO X BASE INFERIOR X BASE SUPERIOR X ALTURA), PARA VIAS URBANAS (USO VIÁRIO). AF 06/2016	M	30,16	R\$	52,15	R\$	65,30	R\$	1.572,84	R\$	1.969,52
3.3	SINAPI	92396-SNP	EXECUÇÃO DE PASSEIO EM PISO INTERTRAVADO, COM BLOCO RETANGULAR COR NATURAL DE 20 X 10 CM. ESPESSURA 6 CM. AF 12/2015	M²	55,00	R\$	64,09	R\$	80,25	R\$	3.524,95	R\$	4.413,94

PREFEITURA MUNICIPAL DE BARRA DE GUABIRABA SECRETARIA DE OBRAS				<div></div> <div><div>PREFEITURA DE</div><div>BARRA</div><div>DE GUABIRABA</div><div>CONSTRUINDO UMA NOVA HISTÓRIA</div></div> <div>SECRETARIA DE OBRAS</div>										
TABELA DE REFERÊNCIA: SINAPI MARÇO/2022														
REVISADO EM 19/04/2022														
REQUALIFICAÇÃO DA QUADRA DO LOTEAMENTO FUTURO														
ENDEREÇO: RUA 01, S/N, LOTEAMENTO FUTURO - BARRA DE GUABIRABA - PE 55690-000														
3.4	SINAPI	93679-SNP	EXECUÇÃO DE PASSEIO EM PISO INTERTRAVADO, COM BLOCO RETANGULAR COLORIDO DE 20 X 10 CM, ESPESSURA 6 CM. AF_12/2015	M²	507,50	R\$	70,50	R\$	88,28	R\$	35.778,75	R\$	44.802,15	
4			PINTURAS								R\$	30.181,13	R\$	37.792,81
4.1	SINAPI	88489-SNP	APLICAÇÃO MANUAL DE PINTURA COM TINTA LÁTEX ACRÍLICA EM PAREDES, DUAS DEMÃOS. AF_06/2014	M²	835,07	R\$	14,48	R\$	18,13	R\$	12.091,81	R\$	15.141,37	
4.2	SINAPI	102506-SNP	PINTURA DE DEMARCAÇÃO DE QUADRA POLIESPORTIVA COM TINTA EPÓXI, E = 5 CM, APLICAÇÃO MANUAL. AF_05/2021	M	109,30	R\$	9,00	R\$	11,27	R\$	983,70	R\$	1.231,79	
4.3	SINAPI	100741-SNP	PINTURA COM TINTA ALQUÍDICA DE ACABAMENTO (ESMALTE SINTÉTICO ACETINADO ) PULVERIZADA SOBRE SUPERFÍCIES METÁLICAS (EXCETO PERFIL) EXECUTADO EM OBRA (POR DEMÃO). AF_01/2020_P	M²	63,96	R\$	20,66	R\$	25,87	R\$	1.321,41	R\$	1.654,67	
4.4	SINAPI	102219-SNP	PINTURA TINTA DE ACABAMENTO (PIGMENTADA) ESMALTE SINTÉTICO ACETINADO EM MADEIRA, 2 DEMÃOS. AF_01/2021	M²	46,65	R\$	13,92	R\$	17,43	R\$	649,37	R\$	813,14	
4.5	SINAPI	88488-SNP	APLICAÇÃO MANUAL DE PINTURA COM TINTA LÁTEX ACRÍLICA EM TETO, DUAS DEMÃOS. AF_06/2014	M²	54,74	R\$	16,19	R\$	20,27	R\$	886,24	R\$	1.109,75	
4.6	SINAPI	102494-SNP	PINTURA DE PISO COM TINTA EPÓXI, APLICAÇÃO MANUAL, 2 DEMÃOS, INCLUSO PRIMER EPÓXI. AF_05/2021	M²	267,73	R\$	53,22	R\$	66,64	R\$	14.248,59	R\$	17.842,09	
5			ESQUADRIAS/ ALAMBRADO								R\$	78.271,46	R\$	98.011,52
5.1	SINAPI	100701-SNP	PORTA DE FERRO, DE ABRIR, TIPO GRADE COM CHAPA, COM GUARNIÇÕES. AF_12/2019	M²	15,99	R\$	544,09	R\$	681,31	R\$	8.700,00	R\$	10.894,14	
5.2	SINAPI	90821-SNP	PORTA DE MADEIRA PARA PINTURA, SEMI-OCA (LEVE OU MÉDIA), 70X210CM, ESPESSURA DE 3,5CM, INCLUSO DOBRADIÇAS - FORNECIMENTO E INSTALAÇÃO. AF_12/2019	UND	11,00	R\$	289,99	R\$	363,13	R\$	3.189,89	R\$	3.994,38	
5.3	SINAPI	90823-SNP	PORTA DE MADEIRA PARA PINTURA, SEMI-OCA (LEVE OU MÉDIA), 90X210CM, ESPESSURA DE 3,5CM, INCLUSO DOBRADIÇAS - FORNECIMENTO E INSTALAÇÃO. AF_12/2019	UND	4,00	R\$	361,60	R\$	452,80	R\$	1.446,40	R\$	1.811,18	
5.4	SINAPI	102362-SNP	ALAMBRADO PARA QUADRA POLIESPORTIVA, ESTRUTURADO POR TUBOS DE AÇO GALVANIZADO, (MONTANTES COM DIÂMETRO 2", TRAVESSAS E ESCORAS COM DIÂMETRO 1 ¼), COM TELA DE ARAME GALVANIZADO, FIO 14 BWG E MALHA QUADRADA 5X5CM (EXCETO MURETA). AF_03/2021	M²	386,22	R\$	168,13	R\$	210,53	R\$	64.935,17	R\$	81.311,82	
6			REVESTIMENTOS								R\$	12.945,96	R\$	16.210,93
6.1	SINAPI	00004786-SNP	PISO EM GRANILITE, MARMORITE OU GRANITINA, AGREGADO COR PRETO, CINZA, PALHA OU BRANCO, E= *8* MM (INCLUSO EXECUCAO)	M²	10,00	R\$	79,90	R\$	100,05	R\$	799,00	R\$	1.000,51	
6.2	SINAPI	93393-SNP	REVESTIMENTO CERÂMICO PARA PAREDES INTERNAS COM PLACAS TIPO ESMALTADA PADRÃO POPULAR DE DIMENSÕES 20X20 CM, ARGAMASSA TIPO AC I, APLICADAS EM AMBIENTES DE ÁREA MAIOR QUE 5 M2 NA ALTURA INTEIRA DAS PAREDES. AF_06/2014	M²	143,30	R\$	51,15	R\$	64,05	R\$	7.329,80	R\$	9.178,37	
6.3	SINAPI	101749-SNP	PISO CIMENTADO, TRAÇO 1:3 (CIMENTO E AREIA), ACABAMENTO LISO, ESPESSURA 4,0 CM, PREPARO MECÂNICO DA ARGAMASSA. AF_09/2020	M²	36,73	R\$	46,38	R\$	58,08	R\$	1.703,54	R\$	2.133,17	
6.4	SINAPI	COMPOSIÇÃO 02	RECOMPOSIÇÃO DE JUNTA DE DILATAÇÃO PARA PISO GRANILITE	M	1279,16	R\$	2,43	R\$	3,05	R\$	3.113,63	R\$	3.898,89	
7			IMPERMEABILIZAÇÕES								R\$	3.930,88	R\$	4.922,25
7.1	SINAPI	98555-SNP	IMPERMEABILIZAÇÃO DE SUPERFÍCIE COM ARGAMASSA POLIMÉRICA / MEMBRANA ACRÍLICA, 3 DEMÃOS. AF_06/2018	M²	54,74	R\$	26,90	R\$	33,68	R\$	1.472,51	R\$	1.843,87	
7.2	SINAPI	87757-SNP	CONTRAPISO EM ARGAMASSA TRAÇO 1:4 (CIMENTO E AREIA), PREPARO MANUAL, APLICADO EM ÁREAS MOLHADAS SOBRE IMPERMEABILIZAÇÃO, ACABAMENTO NÃO REFORÇADO, ESPESSURA 3CM. AF_07/2021	M²	54,74	R\$	44,91	R\$	56,24	R\$	2.458,37	R\$	3.078,38	
8			ESPELHOS/ APARELHOS SANITÁRIOS E METAIS								R\$	12.104,74	R\$	15.157,56
8.1	SINAPI	11186 - SNP	ESPELHO CRISTAL E = 4 MM	M2	2,00	R\$	429,99	R\$	538,43	R\$	859,98	R\$	1.076,87	
8.2	SINAPI	100866 - SNP	BARRA DE APOIO RETA, EM AÇO INOX POLIDO, COMPRIMENTO 60CM, FIXADA NA PAREDE - FORNECIMENTO E INSTALAÇÃO. AF_01/2020	UND	4	R\$	316,13	R\$	395,86	R\$	1.264,52	R\$	1.583,43	

PREFEITURA MUNICIPAL DE BARRA DE GUABIRABA				<div><div></div><div><div>PREFEITURA DE</div><div>BARRA</div><div>DE GUABIRABA</div><div>CONSTRUINDO UMA NOVA HISTÓRIA</div></div><div>SECRETARIA DE OBRAS</div></div>										
SECRETARIA DE OBRAS														
TABELA DE REFERÊNCIA: SINAPI MARÇO/2022														
REVISADO EM 19/04/2022														
REQUALIFICAÇÃO DA QUADRA DO LOTEAMENTO FUTURO														
ENDEREÇO: RUA 01, S/N, LOTEAMENTO FUTURO - BARRA DE GUABIRABA - PE 55690-000														
8.3	SINAPI	100868 - SNP	BARRA DE APOIO RETA, EM AÇO INOX POLIDO, COMPRIMENTO 80 CM, FIXADA NA PAREDE - FORNECIMENTO E INSTALAÇÃO. AF_01/2020	UND	4	R\$	347,22	R\$	434,79	R\$	1.388,88	R\$	1.739,16	
8.4	SINAPI	100855 - SNP	SABONETEIRA DE PAREDE EM PLASTICO ABS COM ACABAMENTO CROMADO E ACRILICO, INCLUSO FIXAÇÃO. AF_01/2020	UND	4	R\$	58,00	R\$	72,63	R\$	232,00	R\$	290,51	
8.5	SINAPI	95547-SNP	SABONETEIRA PLASTICA TIPO DISPENSER PARA SABONETE LIQUIDO COM RESERVATORIO 800 A 1500 ML, INCLUSO FIXAÇÃO. AF_01/2020	UND	4	R\$	58,64	R\$	73,43	R\$	234,56	R\$	293,72	
8.6	SINAPI	37400 - SNP	PAPELEIRA PLASTICA TIPO DISPENSER PARA PAPEL HIGIENICO ROLAO	UND	7	R\$	51,95	R\$	65,05	R\$	363,65	R\$	455,36	
8.7	SINAPI	95470 - SNP	VASO SANITARIO SIFONADO CONVENCIONAL COM LOUÇA BRANCA, INCLUSO CONJUNTO DE LIGAÇÃO PARA BACIA SANITÁRIA AJUSTÁVEL - FORNECIMENTO E INSTALAÇÃO. AF_10/2016	UND	5	R\$	280,80	R\$	351,62	R\$	1.404,00	R\$	1.758,09	
8.8	SINAPI	95471 - SNP	VASO SANITARIO SIFONADO CONVENCIONAL PARA PCD SEM FURO FRONTAL COM LOUÇA BRANCA SEM ASSENTO - FORNECIMENTO E INSTALAÇÃO. AF_01/2020	UND	2	R\$	679,59	R\$	850,98	R\$	1.359,18	R\$	1.701,97	
8.9	SINAPI	100849 - SNP	ASSENTO SANITÁRIO CONVENCIONAL - FORNECIMENTO E INSTALAÇÃO. AF_01/2020	UND	7	R\$	33,69	R\$	42,19	R\$	235,83	R\$	295,31	
8.10	SINAPI	86902 - SNP	LAVATÓRIO LOUÇA BRANCA COM COLUNA, *44 X 35,5* CM, PADRÃO POPULAR - FORNECIMENTO E INSTALAÇÃO. AF_01/2020	UND	2	R\$	301,46	R\$	377,49	R\$	602,92	R\$	754,98	
8.11	SINAPI	86937 - SNP	CUBA DE EMBUTIR OVAL EM LOUÇA BRANCA, 35 X 50CM OU EQUIVALENTE, INCLUSO VÁLVULA EM METAL CROMADO E SIFÃO FLEXÍVEL EM PVC - FORNECIMENTO E INSTALAÇÃO. AF_01/2020	UND	6	R\$	211,88	R\$	265,32	R\$	1.271,28	R\$	1.591,90	
8.12	SINAPI	86906 - SNP	TORNEIRA CROMADA DE MESA, 1/2 OU 3/4, PARA LAVATÓRIO, PADRÃO POPULAR - FORNECIMENTO E INSTALAÇÃO. AF_01/2020	UND	8	R\$	70,57	R\$	88,37	R\$	564,56	R\$	706,94	
8.13	SINAPI	100858 - SNP	MICTÓRIO SIFONADO LOUÇA BRANCA PADRÃO MÉDIO FORNECIMENTO E INSTALAÇÃO. AF_01/2020	UND	2	R\$	674,75	R\$	844,92	R\$	1.349,50	R\$	1.689,84	
8.14	SINAPI	100860 - SNP	CHUVEIRO ELÉTRICO COMUM CORPO PLÁSTICO, TIPO DUCHA FORNECIMENTO E INSTALAÇÃO. AF_01/2020	UND	4	R\$	97,32	R\$	121,86	R\$	389,28	R\$	487,46	
8.15	SINAPI	89351 - SNP	REGISTRO DE PRESSÃO BRUTO, LATÃO, ROSCÁVEL, 3/4, FORNECIDO E INSTALADO EM RAMAL DE ÁGUA. AF_12/2014	UND	4	R\$	35,54	R\$	44,50	R\$	142,16	R\$	178,01	
8.16	SINAPI	36801 - SNP	ACABAMENTO CROMADO PARA REGISTRO PEQUENO, 1/2 " OU 3/4 "	UND	4	R\$	33,01	R\$	41,34	R\$	132,04	R\$	165,34	
8.17	SINAPI	95543 - SNP	PORTA TOALHA BANHO EM METAL CROMADO, TIPO BARRA, INCLUSO FIXAÇÃO. AF_01/2020	UND	4	R\$	77,60	R\$	97,17	R\$	310,40	R\$	388,68	
9			PAISAGISMO E URBANIZAÇÃO								R\$	28.705,53	R\$	35.945,06
9.1	SINAPI	7253-SNP	TERRA VEGETAL (GRANEL)	M³	2,48	R\$	83,57	R\$	104,65	R\$	207,25	R\$	259,52	
9.2	SINAPI	98504-SNP	PLANTIO DE GRAMA EM PLACAS. AF_05/2018	M²	34,61	R\$	12,91	R\$	16,17	R\$	446,82	R\$	559,50	
9.3	SINAPI	00000365-SNP	MUDA DE ARBUSTO FOLHAGEM, SANSÃO-DO-CAMPO OU EQUIVALENTE DA REGIAO, H= *50 A 70* CM	UND	42,00	R\$	53,44	R\$	66,92	R\$	2.244,48	R\$	2.810,54	
9.4	SINAPI	98516-SNP	PLANTIO DE PALMEIRA COM ALTURA DE MUDA MENOR OU IGUAL A 2,00 M. AF_05/2018	UND	10,00	R\$	370,14	R\$	463,49	R\$	3.701,40	R\$	4.634,89	
9.5	SINAPI	98510-SNP	PLANTIO DE ÁRVORE ORNAMENTAL COM ALTURA DE MUDA MENOR OU IGUAL A 2,00M. AF_05/2018	UND	10,00	R\$	80,70	R\$	101,05	R\$	807,00	R\$	1.010,53	
9.6	SINAPI	100323-SNP	LASTRO COM MATERIAL GRANULAR (AREIA MÉDIA), APLICADO EM PISOS OU LAJES SOBRE SOLO, ESPESSURA DE *10 CM*. AF_07/2019	M³	13,33	R\$	154,12	R\$	192,99	R\$	2.054,42	R\$	2.572,54	
9.7	SINAPI	00042439-SNP	BANCO COM ENCOSTO, 1,60M* DE COMPRIMENTO, EM TUBO DE AÇO CARBONO E PINTURA NO PROCESSO ELETROSTATICO - PARA ACADEMIA AO AR LIVRE / ACADEMIA DA TERCEIRA IDADE - ATI	UND	4,00	R\$	1.186,04	R\$	1.485,16	R\$	4.744,16	R\$	5.940,64	
9.8	PESQUISA DE MERCADO		PLAYGROUND CASINHA CHALÉ MAIOR EM EUCALÍPTO TRATADO CONTENDO: CASINHA COM 2 BALANÇOS, 1 ESCORREGO, 1 SUBIDA DE PEDRA, 1 ESCALADA DE CORDA E 1 PONTE. (TAMANHO APROXIMADO 5,00M X 5,50M X A=3,00M)	UND	1,00	R\$	14.500,00	R\$	18.156,90	R\$	14.500,00	R\$	18.156,90	
10			INSTALAÇÕES ELÉTRICAS E ILUMINAÇÃO PÚBLICA								R\$	22.852,15	R\$	28.615,47

PREFEITURA MUNICIPAL DE BARRA DE GUABIRABA				<div><div><div>PREFEITURA DE</div><div><b>BARRA</b></div><div>DE GUABIRABA</div><div>CONSTRUINDO UMA NOVA HISTÓRIA</div></div><div>SECRETARIA DE OBRAS</div></div>						
SECRETARIA DE OBRAS										
TABELA DE REFERÊNCIA: SINAPI MARÇO/2022										
REVISADO EM 19/04/2022										
REQUALIFICAÇÃO DA QUADRA DO LOTEAMENTO FUTURO										
ENDEREÇO: RUA 01, S/N, LOTEAMENTO FUTURO - BARRA DE GUABIRABA - PE 55690-000										
10.1	SINAPI	101489-SNP	ENTRADA DE ENERGIA ELÉTRICA, AÉREA, MONOFÁSICA, COM CAIXA DE SOBREPOR, CABO DE 10 MM2 E DISJUNTOR DIN 50A (NÃO INCLUSO O POSTE DE CONCRETO). AF_07/2020_P	UND	1,00	R\$ 1.402,86	R\$ 1.756,66	R\$ 1.402,86	R\$ 1.756,66	
10.2	SINAPI	00005059-SNP	POSTE DE CONCRETO ARMADO DE SECAO CIRCULAR, EXTENSAO DE 9,00 M, RESISTENCIA DE 300 A 400 DAN, TIPO C-17	UND	1,00	R\$ 1.051,91	R\$ 1.317,20	R\$ 1.051,91	R\$ 1.317,20	
10.3	SINAPI	14163-SNP	POSTE CONICO CONTINUO EM ACO GALVANIZADO, CURVO, BRACO DUPLO, FLANGEADO, H= 9 M, DIAMETRO INFERIOR = *135* MM	UND	2,00	R\$ 2.643,13	R\$ 3.309,73	R\$ 5.286,26	R\$ 6.619,45	
10.4	SINAPI	103782-SNP	LUMINÁRIA TIPO PLAFON CIRCULAR, DE SOBREPOR, COM LED DE 12/13 W - FORNECIMENTO E INSTALAÇÃO. AF_03/2022	UND	22,00	R\$ 35,69	R\$ 44,69	R\$ 785,18	R\$ 983,20	
10.5	SINAPI	101659-SNP	LUMINÁRIA DE LED PARA ILUMINAÇÃO PÚBLICA, DE 181 W ATÉ 239 W - FORNECIMENTO E INSTALAÇÃO. AF_08/2020	UND	4,00	R\$ 968,59	R\$ 1.212,87	R\$ 3.874,36	R\$ 4.851,47	
10.6	PESQUISA DE MERCADO		REFLETOR LED EXTERNO 200W 6500K IP65 JIK 19000 LUMENS	UND	8,00	R\$ 279,90	R\$ 350,49	R\$ 2.239,20	R\$ 2.803,93	
10.7	SINAPI	93142-SNP	PONTO DE TOMADA RESIDENCIAL INCLUINDO TOMADA (2 MÓDULOS) 10A/250V, CAIXA ELÉTRICA, ELETRODUTO, CABO, RASGO, QUEBRA E CHUMBAMENTO. AF_01/2016	UND	13,00	R\$ 185,49	R\$ 232,27	R\$ 2.411,37	R\$ 3.019,52	
10.8	SINAPI	92022-SNP	INTERRUPTOR SIMPLES (1 MÓDULO) COM 1 TOMADA DE EMBUTIR 2P+T 10 A, SUPORTE E SEM PLACA - FORNECIMENTO E INSTALAÇÃO. AF_12/2015	UND	4,00	R\$ 35,06	R\$ 43,90	R\$ 140,24	R\$ 175,61	
10.9	SINAPI	COMPOSIÇÃO 03	CABO MULTIPOLAR DE COBRE FLEXIVEL, 2,5 MM², ANTI-CHAMA 450/750 V, PARA REFLETORES - FORNECIMENTO E INSTALAÇÃO. AF_12/2015 - REFERÊNCIA (91926-SNP)	M	152,00	R\$ 12,85	R\$ 16,09	R\$ 1.953,33	R\$ 2.445,96	
10.10	SINAPI	91867-SNP	ELETRODUTO RÍGIDO ROSCÁVEL, PVC, DN 25 MM (3/4"), PARA CIRCUITOS TERMINAIS , INSTALADO EM LAJE - FORNECIMENTO E INSTALAÇÃO. AF_12/2015	M	152,00	R\$ 9,61	R\$ 12,03	R\$ 1.460,72	R\$ 1.829,11	
10.11	SINAPI	97887-SNP	CAIXA ENTERRADA ELÉTRICA RETANGULAR, EM ALVENARIA COM TIJOLOS CERÂMICOS MACIÇOS, FUNDO COM BRITA, DIMENSÕES INTERNAS: 0,4X0,4X0,4 M. AF_12/2020	UN	6,00	R\$ 236,83	R\$ 296,56	R\$ 1.420,98	R\$ 1.779,35	
10.12	SINAPI	COMPOSIÇÃO 04	CABO DE COBRE FLEXIVEL, 1,5 MM², ANTI-CHAMA, PARA TOMADAS E LÂMPADAS - FORNECIMENTO E INSTALAÇÃO. AF_12/2015 - REFERÊNCIA (91926-SNP)	M	100,00	R\$ 8,26	R\$ 10,34	R\$ 825,75	R\$ 1.034,00	
11			INSTALAÇÕES HIDRAULICAS						R\$ 809,96	R\$ 1.014,23
11.1	SINAPI	102607-SNP	CAIXA D'ÁGUA EM POLIETILENO, 1000 LITROS - FORNECIMENTO E INSTALAÇÃO. AF_06/2021	UND	2,00	R\$ 404,98	R\$ 507,12	R\$ 809,96	R\$ 1.014,23	
12			ARREMATES FINAIS/ PLACA DE INAUGURAÇÃO						R\$ 7.008,57	R\$ 8.776,13
12.1	SINAPI	10848 - SNP	PLACA DE INAUGURACAO METALICA, *40* CM X *60* CM	UND	1	R\$ 678,38	R\$ 849,47	R\$ 678,38	R\$ 849,47	
12.2	SINAPI	99806-SNP	LIMPEZA DE REVESTIMENTO CERÂMICO EM PAREDE COM PANO ÚMIDO AF_04/2019	M²	143,3	R\$ 0,72	R\$ 0,90	R\$ 103,18	R\$ 129,20	
12.3	SINAPI	97637-SNP	REMOÇÃO DE TAPUME/ CHAPAS METÁLICAS E DE MADEIRA, DE FORMA MANUAL, SEM REAPROVEITAMENTO. AF_12/2017	M²	408,74	R\$ 2,63	R\$ 3,29	R\$ 1.074,99	R\$ 1.346,10	
12.4	SINAPI	00025398-SNP	CONJUNTO PARA FUTSAL COM TRAVES OFICIAIS DE 3,00 X 2,00 M EM TUBO DE ACO GALVANIZADO 3" COM REQUADRO EM TUBO DE 1", PINTURA EM PRIMER COM TINTA ESMALTE SINTETICO E REDES DE POLIETILENO FIO 4 MM	UND	1	R\$ 5.152,03	R\$ 6.451,37	R\$ 5.152,03	R\$ 6.451,37	
								TOTAL SEM BDI		R\$ 319.310,23
								TOTAL COM BDI		R\$ 399.840,27

PREFEITURA MUNICIPAL DE BARRA DE GUABIRABA					<div>PREFEITURA DE <b>BARRA</b> DE GUABIRABA CONSTRUINDO UMA NOVA HISTÓRIA</div>	SECRETARIA DE OBRAS
SECRETARIA DE OBRAS						
TABELA DE REFERÊNCIA: SINAPI MARÇO/2022						
REVISADO EM 19/04/2022						
REQUALIFICAÇÃO DA QUADRA DO LOTEAMENTO FUTURO						
ENDEREÇO: RUA 01, S/N, LOTEAMENTO FUTURO - BARRA DE GUABIRABA - PE 55690-000						
MEMÓRIA DE CÁLCULO						
ITEM	TABELA DE REFERÊNCIA	CÓDIGO	DESCRIÇÃO	UND.	QUANT.	
1			SERVIÇOS PRELIMINARES			
1.1	SINAPI	4813-SNP	PLACA DE OBRA (PARA CONSTRUCAO CIVIL) EM CHAPA GALVANIZADA *N. 22*, ADESIVADA, DE *2,0 X 1,125* M	M²	8	
			Placa de obra:			
			2,00 m x 4,00 m			
1.2	SINAPI	98458-SNP	TAPUME COM COMPENSADO DE MADEIRA. AF 05/2018	M²	408,74	
			27,70 m+ 69,62m + 27,70m + 69,62m = 194 ,64m x 2,10m = 408,74m²			
1.3	SINAPI	97633-SNP	DEMOLIÇÃO DE REVESTIMENTO CERÂMICO, DE FORMA MANUAL, SEM REAPROVEITAMENTO. AF 12/2017	M²	138,79	
			Revestimento cerâmico existente no BWC Masculino:			
			5,48m + 1,50m + 2,15m + 2,15m + 0,67m + 0,15m + 1,25m + 1,00m + 1,25m + 1,25m + 1,00m + 1,25m + 1,25m + 2,08m + 0,15m + 1,50m + 1,14m + 1,50m + 1,50m + 1,14 + 1,50m = 30,86m x 2,10m = 64,81m²			
			Revestimento cerâmico existente no BWC Feminino:			
			5,48m + 3,72m + 2,30m + 2,30m + 0,15m + 0,15m + 1,00m + 1,25m + 1,25m + 1,00m + 1,25m + 1,25m + 0,50m + 0,93m + 0,15m + 1,50m + 1,14m + 1,50m + 0,40m + 1,50m + 1,14m + 1,50m + 0,22m = 35,23m x 2,10m = 73,98m²			
1.4	SINAPI	97660-SNP	REMOÇÃO DE INTERRUPTORES/TOMADAS ELÉTRICAS, DE FORMA MANUAL, SEM REAPROVEITAMENTO. AF 12/2017	UND	15	
			Interruptores/ tomadas dos BWCs e quadra:			
			15 unidades			
1.5	SINAPI	97661-SNP	REMOÇÃO DE CABOS ELÉTRICOS, DE FORMA MANUAL, SEM REAPROVEITAMENTO. AF 12/2017	M	10,96	
			Remoção de cabos elétricos nos BWCs:			
			5,48m x 2 = 10,96m			
1.6	SINAPI	97663-SNP	REMOÇÃO DE LOUÇAS, DE FORMA MANUAL, SEM REAPROVEITAMENTO. AF 12/2017	UND	12	
			Louças do BWC masculino:			
			6 unidades			
			Louças do BWC feminino:			
			6 unidades			
1.7	SINAPI	97644-SNP	REMOÇÃO DE PORTAS, DE FORMA MANUAL, SEM REAPROVEITAMENTO. AF 12/2017	M²	34,01	
			Remoção portas do BWC masculino:			
			0,70m x 2,10 m = 2,80m² x 5 portas = 14m²			
			Remoção de portas do BWC feminino:			
			0,70m x 2,10 m = 2,80m² x 5 portas = 14m²			
			Remoção de portão de entrada:			
			2,86m x 210m = 6,01m²			
1.8	SINAPI	96522-SNP	ESCAVAÇÃO MANUAL PARA BLOCO DE COROAMENTO OU SAPATA, SEM PREVISÃO DE FÔRMA. AF 06/2017	M³	0,4	
			Escavação de base para alambrado das entradas dos portões da Quadra:			
			0,50m x 0,50m x 0,40m x 4 bases para portões= 0,40m³			
1.9	SINAPI	97639-SNP	REMOÇÃO DE PLACAS E PILARETES DE CONCRETO, DE FORMA MANUAL, SEM REAPROVEITAMENTO. AF 12/2017	M²	10	
			Área de recuperação de piso em granilite existente no pátio da Quadra: 10m²			
1.10	SINAPI	97639-SNP	REMOÇÃO DE JUNTA DE DILATAÇÃO EM VIDRO DE PISO GRANILITE	M	1279,16	
			Modulação das juntas é 1,00 m x 1,00m. Sendo assim, o pátio da quadra tem 33,89 m de comprimento e 19,25 m de largura			
			No sentido vertical a junta terá comprimento de 33,89 m a cada 1,00 m numa extensão de 19,25 m. Logo, serão 19 juntas de 33,89 m.			
			19 jutntas x 33,89 m = 643,91 m de junta de dilatação			
			No sentido horizontal a junta terá comprimento de 19,25 m a cada 1,00 m numa extensão de 33,89 m. Logo, serão 33 juntas de 19,25 m.			
			33 jutntas x 19,25 m = 635,25 m de junta de dilatação			
			Total de junta de dilatação = 1279,16 m de junta de dilatação			
2			ELEVACÕES			

2.1	SINAPI	103329-SNP	ALVENARIA DE VEDAÇÃO DE BLOCOS CERÂMICOS FURADOS NA HORIZONTAL DE 9X19X19CM (ESPESSURA 9 CM) E ARGAMASSA DE ASSENTAMENTO COM PREPARO MANUAL. AF_12/2021	M²	78,98
			Bancos de alvenaria:		
			3,88m + 1,91m + 9,03m + 2,34m = 17,16m x 0,50m = 8,58m² + 3,37m² = 11,95m²		
			14,01m + 0,60m + 16,43m + 0,60m = 31,64m x 0,50m = 15,82m² + 9,58m² = 25,40m²		
			6,99m + 0,60m + 9,86m + 0,60 m = 18,05m x 0,50m = 9,02m² + 4,79m² = 13,81m²		
			2,70m + 0,60m + 2,70m + 0,60m = 6,60m x 0,50m = 3,30m² + 1,06m² = 4,36m²		
			7,40m + 0,62m + 7,40m + 0,62m = 16,04m x 0,50m = 8,02m² + 3,48m² = 11,50m²		
			Jardineiras:		
			3,35m + 3,02m = 6,37m x 0,50m = 3,19m²		
			2,74m + 3,27m = 6,01m x 0,50m = 3,00m²		
			1,42m + 8,51m + 1,61m = 11,54m x 0,50m = 5,77m²		
2.2	SINAPI	87530-SNP	MASSA ÚNICA, PARA RECEBIMENTO DE PINTURA, EM ARGAMASSA TRAÇO 1:2:8, PREPARO MANUAL, APLICADA MANUALMENTE EM FACES INTERNAS DE PAREDES, ESPESSURA DE 20MM, COM EXECUÇÃO DE TALISCAS. AF_06/2014	M²	78,87
			Bancos de alvenaria:		
			3,88m + 1,91m + 9,03m + 2,34m = 17,16m x 0,50m = 8,58m² + 3,37m² = 11,95m²		
			14,01m + 16,43m = 30,44m x 0,50m = 15,22m² + 9,58m² = 24,80m²		
			6,99m + 9,86m = 16,85m x 0,50m = 8,42m² + 4,79m² = 13,21m²		
			2,70m + 0,60m + 2,70m + 0,60m = 6,60m x 0,50m = 3,30m² + 1,06m² = 4,36m²		
			7,40m + 0,62m + 0,62m = 8,64m x 0,50m = 4,32m² + 3,48m² = 7,80m²		
			Jardineiras:		
			3,35m + 3,02m = 6,37m x (0,50m + 0,20m) = 4,46m²		
			2,74m + 3,27m = 6,01m x (0,50m + 0,20m) = 4,21m²		
			1,42m + 8,51m + 1,61m = 11,54m x (0,50m + 0,20m) = 8,08m²		
2.3	SINAPI	95952-SNP	(COMPOSIÇÃO REPRESENTATIVA) EXECUÇÃO DE ESTRUTURAS DE CONCRETO ARMADO CONVENCIONAL, PARA EDIFICAÇÃO HABITACIONAL MULTIFAMILIAR (PRÉDIO), FCK= 25 MPA. AF_01/2017	M³	2,25
			Concreto para confecção de mesas:		
			Bancos: 0,30 m x 0,30m x (0,45m + 0,20m base) = 0,06m³ x 8 bancos = 0,48m³		
			Base da mesa: 0,40 m x 0,40 m x (0,80 m + 0,30m base) = 0,175m³ x 2 mesas = 0,35m³		
			Mesa: 0,90 m x 0,90 m x 0,05m = 0,04m³ x 2 mesas = 0,08m³		
			Concreto para alambreado dos portais de entrada da Quadra:		
			Portão 1:		
			(3,56m x 0,40m x 0,15m) + (3,00m x 0,40m x 0,15m) x 2= 0,57m³		
			Base para Portão 1:		
			(0,40m x 0,40m x 0,30m) x 2= 0,10m³		
			Portão 2:		
			(3,58m x 0,40m x 0,15m) + (3,00m x 0,40m x 0,15m) x 2= 0,57m³		
			Base para Portão 2:		
			(0,40m x 0,40m x 0,30m) x 2= 0,10m³		
3			PAVIMENTAÇÃO		
3.1	SINAPI	94273-SNP	ASSENTAMENTO DE GUIA (MEIO-FIO) EM TRECHO RETO, CONFECCIONADA EM CONCRETO PRÉ-FABRICADO, DIMENSÕES 100X15X13X30 CM (COMPRIMENTO X BASE INFERIOR X BASE SUPERIOR X ALTURA), PARA VIAS URBANAS (USO VIÁRIO). AF_06/2016	M	179,27
			Meio fio no entorno da área de convívio:		
			27,70M + 2,33M + 40,37M + 6,55M + 0,90M + 24,66M + 14,91M + 1,45M + 2,43M + 2,38M + 8,99M + 40,37M + 6,23M = 179,27M		
3.2	SINAPI	94274-SNP	ASSENTAMENTO DE GUIA (MEIO-FIO) EM TRECHO CURVO, CONFECCIONADA EM CONCRETO PRÉ-FABRICADO, DIMENSÕES 100X15X13X30 CM (COMPRIMENTO X BASE INFERIOR X BASE SUPERIOR X ALTURA), PARA VIAS URBANAS (USO VIÁRIO). AF_06/2016	M	30,16
			Meio fio no entorno das árvores:		
			2 X 3,14 X 0,60M = 3,77m x 8 árvores = 30,16 m		
3.3	SINAPI	92396-SNP	EXECUÇÃO DE PASSEIO EM PISO INTERTRAVADO, COM BLOCO RETANGULAR COR NATURAL DE 20 X 10 CM, ESPESSURA 6 CM. AF_12/2015	M²	55,00
			Área de piso intertravado cor natural:		
			27,50m² + 27,50m² = 55m²		
3.4	SINAPI	93679-SNP	EXECUÇÃO DE PASSEIO EM PISO INTERTRAVADO, COM BLOCO RETANGULAR COLORIDO DE 20 X 10 CM, ESPESSURA 6 CM. AF_12/2015	M²	507,5
			Área de piso intertravado cor cinza escuro:		
			372,68m² + 8,98m² + 65,28m² = 446,94m²		

			Área de piso intertravado cor amarelo: 60,56m²		
<b>4</b>			<b>PINTURAS</b>		
4.1	SINAPI	88489-SNP	APLICAÇÃO MANUAL DE PINTURA COM TINTA LÁTEX ACRÍLICA EM PAREDES, DUAS DEMÃOS. AF 06/2014	M²	835,07
			Pintura dos bancos e jardineira: Bancos de alvenaria: 1,91m + 9,03m + 2,34m = 13,28m x 0,50m = 6,64m² + 3,37m² = 10,01m² 16,43m x 0,50m = 8,22m² + 9,58m² = 17,80m² 9,86m x 0,50m = 4,93m² + 4,79m² = 9,72m² 2,70m + 0,60m + 0,60m = 3,90m x 0,50m = 1,95m² + 1,06m² = 2,07m² 7,40m + 0,62m + 0,62m = 8,64m x 0,50m = 4,32m² + 3,48m² = 7,80m²		
			Jardineiras: 3,35m + 3,02m = 6,37m x (0,50m + 0,20m) = 4,46m² 2,74m + 3,27m = 6,01m x (0,50m + 0,20m) = 4,21m² 1,42m + 8,51m + 1,61m = 11,54m x (0,50m + 0,20m) = 8,08m²		
			Pintura da Quadra: Fachada Frontal: Cor Cacoal: 2,30m x 1,12m = 2,58m² 0,40m x 3,00m = 1,20m² 12,56m x (1,12m + 0,43m) = 19,47m² 0,43m x 3,00m = 1,29m² 2,30m x 1,12m = 2,58m² Total cor Cacoal Fachada Frontal: 27,12m²		
			Cor marfim: 2,30m x 1,88m = 4,32m² 12,56m x 1,45m = 18,21m² 2,30m x 1,88m = 4,32m² Total cor marfim Fachada Frontal: 26,85m²		
			Alambrados Cor Preta: (0,40m x 3,00m) x 8 = 9,60m² (0,15m x 3,00m) x 4 = 1,80m² (3,56m x 0,40m) x 4 = 5,70m² (3,56m x 0,15m) x 2 = 1,07m² Total Cor preta: 18,17m²		
			Fachada Posterior: Cor cacoal: 17,24m x 1,12m = 19,31m²		
			Pintura artística: 17,24m x 1,88m = 32,41m² 24,00m - 17,24m = 6,76m x 3,00m = 20,28m² Total pintura artística: 52,69m²		
			Fachada Lateral direita: Cor Cacoal: 40,37m x 1,12m = 45,21m²		
			Cor Marfim: 40,37m x 1,88m = 75,89m²		
			Fachada Lateral esquerda: Cor Cacoal: 40,37m x 1,12m = 45,21m²		
			Cor Marfim: 40,37m x 1,88m = 75,89m²		
			Pintura interna cor branca: Espelhos das arquibancadas: 1,56m + 1,24m = 2,80m x 33,89 m = 94,89m² x 2 = 189,78m²		
			Pintura das paredes internas da quadra: 2,30m + 0,40m + 12,56m + 0,40m + 2,30 m = 17,96m x 3,00m = 53,88m² 5,48m + 1,30m + 1,35m + 5,48m + 1,30m + 1,35m = 16,26m x 2,80m = 45,53m² 2,56m + 2,56m + 10,34m = 15,46m x 2,48m = 38,34m² 10,34m x 0,80m = 8,27m²		
			Pintura das paredes internas dos depósitos 1 e 2: 2,15m + 2,16m + 2,15m + 2,16m = 8,62m x 3,00m = 25,86m² - (0,70m x 2,10m) = 24,39m² x 2 depósitos = 48,78m²		
			Total de pintura cor branca de paredes internas: 384,58m²		
4.2	SINAPI	102506-SNP	PINTURA DE DEMARCAÇÃO DE QUADRA POLIESPORTIVA COM TINTA EPÓXI, E = 5 CM, APLICAÇÃO MANUAL. AF 05/2021	M	109,3
			(33,89M + 2,16M) X 2 = 72,10M 18,60M X 2 = 37,20M		







PREFEITURA MUNICIPAL DE BARRA DE GUABIRABA

SECRETARIA DE OBRAS

TABELA DE REFERÊNCIA: SINAPI MARÇO/2022

REVISADO EM 19/04/2022

REQUALIFICAÇÃO DA QUADRA DO LOTEAMENTO FUTURO

ENDEREÇO: RUA 01, S/N, LOTEAMENTO FUTURO - BARRA DE GUABIRABA - PE 55690-000



PREFEITURA DE

BARRA


DE GUABIRABA


CONSTRUINDO UMA NOVA HISTÓRIA


SECRETARIA DE


OBRAS


CRONOGRAMA FÍSICO-FINANCEIRO						
ITEM	DESCRIÇÃO	FINANCEIRO (R\$)	1º MÊS	2º MÊS	3º MÊS	TOTAL
1	SERVIÇOS PRELIMINARES	R\$73.983,86	R\$73.983,86	R\$0,00	R\$0,00	R\$73.983,86
			100,00%			100,00%
2	ELEVAÇÕES	R\$17.332,98	R\$4.333,25	R\$8.666,49	R\$4.333,25	R\$17.332,98
			25,00%	50,00%	25,00%	100,00%
3	PAVIMENTAÇÃO	R\$62.077,47	R\$0,00	R\$49.661,98	R\$12.415,49	R\$62.077,47
				80,00%	20,00%	100,00%
4	PINTURAS	R\$37.792,81	R\$0,00	R\$0,00	R\$37.792,81	R\$37.792,81
					100,00%	100,00%
5	ESQUADRIAS/ ALAMBRADO	R\$98.011,52	R\$19.602,30	R\$58.806,91	R\$19.602,30	R\$98.011,52
			20,00%	60,00%	20,00%	100,00%
6	REVESTIMENTOS	R\$16.210,93	R\$0,00	R\$12.968,75	R\$3.242,19	R\$16.210,93
				80,00%	20,00%	100,00%
7	IMPERMEABILIZAÇÕES	R\$4.922,25	R\$0,00	R\$4.922,25	R\$0,00	R\$4.922,25
				100,00%		100,00%
8	ESPELHOS/ APARELHOS SANITÁRIOS E METAIS	R\$15.157,56	R\$0,00	R\$0,00	R\$15.157,56	R\$15.157,56
					100,00%	100,00%
9	PAISAGISMO E URBANIZAÇÃO	R\$35.945,06	R\$0,00	R\$0,00	R\$35.945,06	R\$35.945,06
					100,00%	100,00%
10	INSTALAÇÕES ELÉTRICAS E ILUMINAÇÃO PÚBLICA	R\$28.615,47	R\$14.307,73	R\$14.307,73	R\$0,00	R\$28.615,47
			50,00%	50,00%		100,00%
11	INSTALAÇÕES HIDRÁULICAS	R\$1.014,23	R\$1.014,23	R\$0,00	R\$0,00	R\$1.014,23
			100,00%			100,00%
12	ARREMATES FINAIS/ PLACA DE INAUGURAÇÃO	R\$8.776,13	R\$0,00	R\$0,00	R\$8.776,13	R\$8.776,13
					100,00%	100,00%
VALOR MENSAL R\$			R\$113.241,37	R\$149.334,11	R\$137.264,79	R\$399.840,27
PERCENTUAL MENSAL %			28,32%	37,35%	34,33%	100,00%

PREFEITURA MUNICIPAL DE BARRA DE GUABIRABA								PREFEITURA DE <b>BARRA</b> DE GUABIRABA CONSTRUINDO UMA NOVA HISTÓRIA		SECRETARIA DE OBRAS	
SECRETARIA DE OBRAS											
TABELA DE REFERÊNCIA: SINAPI MARÇO/2022											
REVISADO EM 19/04/2022											
REQUALIFICAÇÃO DA QUADRA DO LOTEAMENTO FUTURO											
ENDEREÇO: RUA 01, S/N, LOTEAMENTO FUTURO - BARRA DE GUABIRABA - PE 55690-000											
CURVA ABC						BDI		25,22%		DETALHAMENTO	
ITEM	DESCRIÇÃO	UND.	QUANT.	PREÇO (R\$)				% POR ITEM	% ACUMULADO		
				UNIT. S/ BDI	UNIT. C/ BDI	TOTAL S/ BDI	TOTAL C/ BDI				
5.4	ALAMBRADO PARA QUADRA POLIESPORTIVA, ESTRUTURADO POR TUBOS DE ACO GALVANIZADO, (MONTANTES COM DIAMETRO 2", TRAVESSAS E ESCORAS COM DIÂMETRO 1 ¼), COM TELA DE ARAME GALVANIZADO, FIO 14 BWG E MALHA QUADRADA 5X5CM (EXCETO MURETA). AF_03/2021	M²	386,22	R\$ 168,13	R\$ 210,53	R\$ 64.935,17	R\$ 81.311,82	20,34%	20,34%	A	
1.2	TAPUME COM COMPENSADO DE MADEIRA. AF_05/2018	M²	408,74	R\$ 129,48	R\$ 162,13	R\$ 52.923,66	R\$ 66.271,00	16,57%	36,91%	A	
3.4	EXECUÇÃO DE PASSEIO EM PISO INTERTRAVADO, COM BLOCO RETANGULAR COLORIDO DE 20 X 10 CM, ESPESSURA 6 CM. AF_12/2015	M²	507,5	R\$ 70,50	R\$ 88,28	R\$ 35.778,75	R\$ 44.802,15	11,21%	48,12%	A	
9.8	PLAYGROUND CASINHA CHALÉ MAIOR EM EUCALIPTO TRATADO CONTENDO: CASINHA COM 2 BALANÇOS, 1 ESCORREGO, 1 SUBIDA DE PEDRA, 1 ESCALADA DE CORDA E 1 PONTE. (TAMANHO APROXIMADO 5,00M X 5,50M X A=3,00M)	UND	1	R\$ 14.500,00	R\$ 18.156,90	R\$ 14.500,00	R\$ 18.156,90	4,54%	52,66%	A	
4.6	PINTURA DE PISO COM TINTA EPÓXI, APLICAÇÃO MANUAL, 2 DEMÃOS, INCLUSO PRIMER EPÓXI. AF_05/2021	M²	267,73	R\$ 53,22	R\$ 66,64	R\$ 14.248,59	R\$ 17.842,09	4,46%	57,12%	A	
4.1	APLICAÇÃO MANUAL DE PINTURA COM TINTA LÁTEX ACRÍLICA EM PAREDES, DUAS DEMÃOS. AF_06/2014	M²	835,07	R\$ 14,48	R\$ 18,13	R\$ 12.091,81	R\$ 15.141,37	3,79%	60,91%	A	
5.1	PORTA DE FERRO, DE ABRIR, TIPO GRADE COM CHAPA, COM GUARNIÇÕES. AF_12/2019	M²	15,99	R\$ 544,09	R\$ 681,31	R\$ 8.700,00	R\$ 10.894,14	2,72%	63,63%	A	
3.1	ASSENTAMENTO DE GUIA (MEIO-FIO) EM TRECHO RETO, CONFECCIONADA EM CONCRETO PRÉ-FABRICADO, DIMENSÕES 100X15X13X30 CM (COMPRIMENTO X BASE INFERIOR X BASE SUPERIOR X ALTURA), PARA VIAS URBANAS (USO VIÁRIO). AF_06/2016	M	179,27	R\$ 48,52	R\$ 60,76	R\$ 8.698,18	R\$ 10.891,86	2,72%	66,35%	B	
6.2	REVESTIMENTO CERÂMICO PARA PAREDES INTERNAS COM PLACAS TIPO ESMALTADA PADRÃO POPULAR DE DIMENSÕES 20X20 CM, ARGAMASSA TIPO AC I, APLICADAS EM AMBIENTES DE ÁREA MAIOR QUE 5 M2 NA ALTURA INTEIRA DAS PAREDES. AF_06/2014	M²	143,3	R\$ 51,15	R\$ 64,05	R\$ 7.329,80	R\$ 9.178,37	2,30%	68,65%	B	
2.1	ALVENARIA DE VEDAÇÃO DE BLOCOS CERÂMICOS FURADOS NA HORIZONTAL DE 9X19X19CM (ESPESSURA 9 CM) E ARGAMASSA DE ASSENTAMENTO COM PREPARO MANUAL. AF_12/2021	M²	78,98	R\$ 71,16	R\$ 89,11	R\$ 5.620,22	R\$ 7.037,64	1,76%	70,41%	B	
10.3	POSTE CONICO CONTINUO EM ACO GALVANIZADO, CURVO, BRACO DUPLO, FLANGEADO, H= 9 M, DIAMETRO INFERIOR = *135* MM	UND	2	R\$ 2.643,13	R\$ 3.309,73	R\$ 5.286,26	R\$ 6.619,45	1,66%	72,07%	B	
2.3	(COMPOSIÇÃO REPRESENTATIVA) EXECUÇÃO DE ESTRUTURAS DE CONCRETO ARMADO CONVENCIONAL, PARA EDIFICAÇÃO HABITACIONAL MULTIFAMILIAR (PRÉDIO), FCK= 25 MPA. AF_01/2017	M³	2,25	R\$ 2.341,39	R\$ 2.931,89	R\$ 5.268,13	R\$ 6.596,75	1,65%	73,72%	B	
12.4	CONJUNTO PARA FUTSAL COM TRAVES OFICIAIS DE 3,00 X 2,00 M EM TUBO DE ACO GALVANIZADO 3" COM REQUADRO EM TUBO DE 1", PINTURA EM PRIMER COM TINTA ESMALTE SINTETICO E REDES DE POLIETILENO FIO 4 MM	UND	1	R\$ 5.152,03	R\$ 6.451,37	R\$ 5.152,03	R\$ 6.451,37	1,61%	75,33%	B	
9.7	BANCO COM ENCOSTO, 1,60M* DE COMPRIMENTO, EM TUBO DE ACO CARBONO E PINTURA NO PROCESSO ELETROSTATICO - PARA ACADEMIA AO AR LIVRE / ACADEMIA DA TERCEIRA IDADE - ATI	UND	4	R\$ 1.186,04	R\$ 1.485,16	R\$ 4.744,16	R\$ 5.940,64	1,49%	76,81%	B	

<b>PREFEITURA MUNICIPAL DE BARRA DE GUABIRABA</b> <b>SECRETARIA DE OBRAS</b> <b>TABELA DE REFERÊNCIA: SINAPI MARÇO/2022</b> <b>REVISADO EM 19/04/2022</b> <b>REQUALIFICAÇÃO DA QUADRA DO LOTEAMENTO FUTURO</b> <b>ENDEREÇO: RUA 01, S/N, LOTEAMENTO FUTURO - BARRA DE GUABIRABA - PE 55690-000</b>						 <div> PREFEITURA DE  <b>BARRA</b>  DE GUABIRABA  CONSTRUINDO UMA NOVA HISTÓRIA </div> SECRETARIA DE OBRAS				
CURVA ABC						BDI	25,22%	DETALHAMENTO		
ITEM	DESCRIÇÃO	UND.	QUANT.	PREÇO (R\$)			TOTAL C/ BDI	% POR ITEM	% ACUMULADO	
				UNIT. S/ BDI	UNIT. C/ BDI	TOTAL S/ BDI				
10.5	LUMINÁRIA DE LED PARA ILUMINAÇÃO PÚBLICA, DE 181 W ATÉ 239 W - FORNECIMENTO E INSTALAÇÃO. AF_08/2020	UND	4	R\$ 968,59	R\$ 1.212,87	R\$ 3.874,36	R\$ 4.851,47	1,21%	78,03%	B
9.4	PLANTIO DE PALMEIRA COM ALTURA DE MUDA MENOR OU IGUAL A 2,00 M. AF_05/2018	UND	10	R\$ 370,14	R\$ 463,49	R\$ 3.701,40	R\$ 4.634,89	1,16%	79,19%	B
3.3	EXECUÇÃO DE PASSEIO EM PISO INTERTRAVADO, COM BLOCO RETANGULAR COR NATURAL DE 20 X 10 CM, ESPESSURA 6 CM. AF_12/2015	M²	55	R\$ 64,09	R\$ 80,25	R\$ 3.524,95	R\$ 4.413,94	1,10%	80,29%	B
5.2	PORTA DE MADEIRA PARA PINTURA, SEMI-OCA (LEVE OU MÉDIA), 70X210CM, ESPESSURA DE 3,5CM, INCLUSO DOBRADIÇAS - FORNECIMENTO E INSTALAÇÃO. AF_12/2019	UND	11	R\$ 289,99	R\$ 363,13	R\$ 3.189,89	R\$ 3.994,38	1,00%	81,29%	B
6.4	RECOMPOSIÇÃO DE JUNTA DE DILATAÇÃO PARA PISO GRANILITE	M	1279,16	R\$ 2,43	R\$ 3,05	R\$ 3.113,63	R\$ 3.898,89	0,98%	82,27%	B
2.2	MASSA ÚNICA, PARA RECEBIMENTO DE PINTURA, EM ARGAMASSA TRAÇO 1:2:8, PREPARO MANUAL, APLICADA MANUALMENTE EM FACES INTERNAS DE PAREDES, ESPESSURA DE 20MM, COM EXECUÇÃO DE TALISCAS. AF_06/2014	M²	78,87	R\$ 37,45	R\$ 46,89	R\$ 2.953,68	R\$ 3.698,60	0,93%	83,19%	B
1.3	DEMOLIÇÃO DE REVESTIMENTO CERÂMICO, DE FORMA MANUAL, SEM REAPROVEITAMENTO. AF_12/2017	M²	138,79	R\$ 18,81	R\$ 23,55	R\$ 2.610,64	R\$ 3.269,04	0,82%	84,01%	B
7.2	CONTRAPISO EM ARGAMASSA TRAÇO 1:4 (CIMENTO E AREIA), PREPARO MANUAL, APLICADO EM ÁREAS MOLHADAS SOBRE IMPERMEABILIZAÇÃO, ACABAMENTO NÃO REFORÇADO, ESPESSURA 3CM. AF_07/2021	M²	54,74	R\$ 44,91	R\$ 56,24	R\$ 2.458,37	R\$ 3.078,38	0,77%	84,78%	B
10.7	PONTO DE TOMADA RESIDENCIAL INCLUINDO TOMADA (2 MÓDULOS) 10A/250V, CAIXA ELÉTRICA, ELETRODUTO, CABO, RASGO, QUEBRA E CHUMBAMENTO. AF_01/2016	UND	13	R\$ 185,49	R\$ 232,27	R\$ 2.411,37	R\$ 3.019,52	0,76%	85,53%	B
9.3	MUDA DE ARBUSTO FOLHAGEM, SANSÃO-DO-CAMPO OU EQUIVALENTE DA REGIÃO, H= *50 A 70* CM	UND	42	R\$ 53,44	R\$ 66,92	R\$ 2.244,48	R\$ 2.810,54	0,70%	86,24%	B
10.6	REFLETOR LED EXTERNO 200W 6500K IP65 JIK 19000 LUMENS	UND	8	R\$ 279,90	R\$ 350,49	R\$ 2.239,20	R\$ 2.803,93	0,70%	86,94%	B
9.6	LASTRO COM MATERIAL GRANULAR (AREIA MÉDIA), APLICADO EM PISOS OU LAJES SOBRE SOLO, ESPESSURA DE *10 CM*. AF_07/2019	M³	13,33	R\$ 154,12	R\$ 192,99	R\$ 2.054,42	R\$ 2.572,54	0,64%	87,58%	B
10.9	CABO MULTIPOLAR DE COBRE FLEXÍVEL, 2,5 MM², ANTI-CHAMA 450/750 V, PARA REFLETORES - FORNECIMENTO E INSTALAÇÃO. AF_12/2015 - REFERÊNCIA (91926-SNP)	M	152	R\$ 12,85	R\$ 16,09	R\$ 1.953,33	R\$ 2.445,96	0,61%	88,19%	B
1.1	PLACA DE OBRA (PARA CONSTRUÇÃO CIVIL) EM CHAPA GALVANIZADA *N. 22*, ADESIVADA, DE *2,0 X 1,125* M	M²	8,00	R\$ 225,00	R\$ 281,75	R\$ 1.800,00	R\$ 2.253,96	0,56%	88,76%	B
6.3	PISO CIMENTADO, TRAÇO 1:3 (CIMENTO E AREIA), ACABAMENTO LISO, ESPESSURA 4,0 CM, PREPARO MECÂNICO DA ARGAMASSA. AF_09/2020	M²	36,73	R\$ 46,38	R\$ 58,08	R\$ 1.703,54	R\$ 2.133,17	0,53%	89,29%	B

PREFEITURA MUNICIPAL DE BARRA DE GUABIRABA								PREFEITURA DE <b>BARRA</b> DE GUABIRABA CONSTRUINDO UMA NOVA HISTÓRIA		SECRETARIA DE OBRAS					
SECRETARIA DE OBRAS															
TABELA DE REFERÊNCIA: SINAPI MARÇO/2022															
REVISADO EM 19/04/2022															
REQUALIFICAÇÃO DA QUADRA DO LOTEAMENTO FUTURO															
ENDEREÇO: RUA 01, S/N, LOTEAMENTO FUTURO - BARRA DE GUABIRABA - PE 55690-000															
CURVA ABC										BDI		25,22%		DETALHAMENTO	
ITEM	DESCRIÇÃO	UND.	QUANT.	PREÇO (R\$)				% POR ITEM	% ACUMULADO						
				UNIT. S/ BDI	UNIT. C/ BDI	TOTAL S/ BDI	TOTAL C/ BDI								
3.2	ASSENTAMENTO DE GUIA (MEIO-FIO) EM TRECHO CURVO, CONFECCIONADA EM CONCRETO PRÉ-FABRICADO, DIMENSÕES 100X15X13X30 CM (COMPRIMENTO X BASE INFERIOR X BASE SUPERIOR X ALTURA), PARA VIAS URBANAS (USO VIÁRIO). AF_06/2016	M	30,16	R\$ 52,15	R\$ 65,30	R\$ 1.572,84	R\$ 1.969,52	0,49%	89,78%	B					
7.1	IMPERMEABILIZAÇÃO DE SUPERFÍCIE COM ARGAMASSA POLIMÉRICA / MEMBRANA ACRÍLICA, 3 DEMÃOS. AF_06/2018	M²	54,74	R\$ 26,90	R\$ 33,68	R\$ 1.472,51	R\$ 1.843,87	0,46%	90,24%	C					
10.10	ELETRODUTO RÍGIDO ROSCÁVEL, PVC, DN 25 MM (3/4"), PARA CIRCUITOS TERMINAIS , INSTALADO EM LAJE - FORNECIMENTO E INSTALAÇÃO. AF_12/2015	M	152	R\$ 9,61	R\$ 12,03	R\$ 1.460,72	R\$ 1.829,11	0,46%	90,70%	C					
5.3	PORTA DE MADEIRA PARA PINTURA, SEMI-OCA (LEVE OU MÉDIA), 90X210CM, ESPESSURA DE 3,5CM, INCLUSO DOBRADIÇAS - FORNECIMENTO E INSTALAÇÃO. AF_12/2019	UND	4	R\$ 361,60	R\$ 452,80	R\$ 1.446,40	R\$ 1.811,18	0,45%	91,15%	C					
10.11	CAIXA ENTERRADA ELÉTRICA RETANGULAR, EM ALVENARIA COM TIJOLOS CERÂMICOS MACIÇOS, FUNDO COM BRITA, DIMENSÕES INTERNAS: 0,4X0,4X0,4 M. AF_12/2020	UN	6	R\$ 236,83	R\$ 296,56	R\$ 1.420,98	R\$ 1.779,35	0,45%	91,60%	C					
8.7	VASO SANITARIO SIFONADO CONVENCIONAL COM LOUÇA BRANCA, INCLUSO CONJUNTO DE LIGAÇÃO PARA BACIA SANITÁRIA AJUSTÁVEL - FORNECIMENTO E INSTALAÇÃO. AF_10/2016	UND	5	R\$ 280,80	R\$ 351,62	R\$ 1.404,00	R\$ 1.758,09	0,44%	92,04%	C					
10.1	ENTRADA DE ENERGIA ELÉTRICA, AÉREA, MONOFÁSICA, COM CAIXA DE SOBREPOR, CABO DE 10 MM2 E DISJUNTOR DIN 50A (NÃO INCLUSO O POSTE DE CONCRETO). AF_07/2020_P	UND	1	R\$ 1.402,86	R\$ 1.756,66	R\$ 1.402,86	R\$ 1.756,66	0,44%	92,48%	C					
8.3	BARRA DE APOIO RETA, EM ACO INOX POLIDO, COMPRIMENTO 80 CM, FIXADA NA PAREDE - FORNECIMENTO E INSTALAÇÃO. AF_01/2020	UND	4	R\$ 347,22	R\$ 434,79	R\$ 1.388,88	R\$ 1.739,16	0,43%	92,91%	C					
8.8	VASO SANITARIO SIFONADO CONVENCIONAL PARA PCD SEM FURO FRONTAL COM LOUÇA BRANCA SEM ASSENTO - FORNECIMENTO E INSTALAÇÃO. AF_01/2020	UND	2	R\$ 679,59	R\$ 850,98	R\$ 1.359,18	R\$ 1.701,97	0,43%	93,34%	C					
8.13	MICTÓRIO SIFONADO LOUÇA BRANCA PADRÃO MÉDIO FORNECIMENTO E INSTALAÇÃO. AF_01/2020	UND	2	R\$ 674,75	R\$ 844,92	R\$ 1.349,50	R\$ 1.689,84	0,42%	93,76%	C					
4.3	PINTURA COM TINTA ALQUÍDICA DE ACABAMENTO (ESMALTE SINTÉTICO ACETINADO ) PULVERIZADA SOBRE SUPERFÍCIES METÁLICAS (EXCETO PERFIL) EXECUTADO EM OBRA (POR DEMÃO). AF_01/2020_P	M²	63,96	R\$ 20,66	R\$ 25,87	R\$ 1.321,41	R\$ 1.654,67	0,41%	94,17%	C					
8.11	CUBA DE EMBUTIR OVAL EM LOUÇA BRANCA, 35 X 50CM OU EQUIVALENTE, INCLUSO VÁLVULA EM METAL CROMADO E SIFÃO FLEXÍVEL EM PVC - FORNECIMENTO E INSTALAÇÃO. AF_01/2020	UND	6	R\$ 211,88	R\$ 265,32	R\$ 1.271,28	R\$ 1.591,90	0,40%	94,57%	C					
8.2	BARRA DE APOIO RETA, EM ACO INOX POLIDO, COMPRIMENTO 60CM, FIXADA NA PAREDE - FORNECIMENTO E INSTALAÇÃO. AF_01/2020	UND	4	R\$ 316,13	R\$ 395,86	R\$ 1.264,52	R\$ 1.583,43	0,40%	94,97%	C					
1.10	REMOÇÃO DE JUNTA DE DILATAÇÃO EM VIDRO DE PISO GRANILITE	M	1279,16	R\$ 0,89	R\$ 1,11	R\$ 1.135,74	R\$ 1.422,18	0,36%	95,32%	C					

PREFEITURA MUNICIPAL DE BARRA DE GUABIRABA								PREFEITURA DE <b>BARRA</b> DE GUABIRABA CONSTRUINDO UMA NOVA HISTÓRIA		SECRETARIA DE OBRAS	
SECRETARIA DE OBRAS											
TABELA DE REFERÊNCIA: SINAPI MARÇO/2022											
REVISADO EM 19/04/2022											
REQUALIFICAÇÃO DA QUADRA DO LOTEAMENTO FUTURO											
ENDEREÇO: RUA 01, S/N, LOTEAMENTO FUTURO - BARRA DE GUABIRABA - PE 55690-000											
CURVA ABC						BDI		25,22%		DETALHAMENTO	
ITEM	DESCRIÇÃO	UND.	QUANT.	PREÇO (R\$)				% POR ITEM	% ACUMULADO		
				UNIT. S/ BDI	UNIT. C/ BDI	TOTAL S/ BDI	TOTAL C/ BDI				
12.3	REMOÇÃO DE TAPUME/ CHAPAS METÁLICAS E DE MADEIRA, DE FORMA MANUAL, SEM REAPROVEITAMENTO. AF_12/2017	M²	408,74	R\$ 2,63	R\$ 3,29	R\$ 1.074,99	R\$ 1.346,10	0,34%	95,66%	C	
10.2	POSTE DE CONCRETO ARMADO DE SECAO CIRCULAR, EXTENSAO DE 9,00 M, RESISTENCIA DE 300 A 400 DAN, TIPO C-17	UND	1	R\$ 1.051,91	R\$ 1.317,20	R\$ 1.051,91	R\$ 1.317,20	0,33%	95,99%	C	
4.2	PINTURA DE DEMARCAÇÃO DE QUADRA POLIESPORTIVA COM TINTA EPÓXI, E = 5 CM, APLICAÇÃO MANUAL. AF_05/2021	M	109,3	R\$ 9,00	R\$ 11,27	R\$ 983,70	R\$ 1.231,79	0,31%	96,30%	C	
4.5	APLICAÇÃO MANUAL DE PINTURA COM TINTA LÁTEX ACRÍLICA EM TETO, DUAS DEMÃOS. AF_06/2014	M²	54,74	R\$ 16,19	R\$ 20,27	R\$ 886,24	R\$ 1.109,75	0,28%	96,58%	C	
8.1	ESPELHO CRISTAL E = 4 MM	M2	2	R\$ 429,99	R\$ 538,43	R\$ 859,98	R\$ 1.076,87	0,27%	96,85%	C	
10.12	CABO DE COBRE FLEXIVEL, 1,5 MM², ANTI-CHAMA, PARA TOMADAS E LÂMPADAS - FORNECIMENTO E INSTALAÇÃO. AF_12/2015 - REFERÊNCIA (91926-SNP)	M	100	R\$ 8,26	R\$ 10,34	R\$ 825,75	R\$ 1.034,00	0,26%	97,10%	C	
11.1	CAIXA D´ÁGUA EM POLIETILENO, 1000 LITROS - FORNECIMENTO E INSTALAÇÃO.AF_06/2021	UND	2	R\$ 404,98	R\$ 507,12	R\$ 809,96	R\$ 1.014,23	0,25%	97,36%	C	
9.5	PLANTIO DE ÁRVORE ORNAMENTAL COM ALTURA DE MUDA MENOR OU IGUAL A 2,00M. AF_05/2018	UND	10	R\$ 80,70	R\$ 101,05	R\$ 807,00	R\$ 1.010,53	0,25%	97,61%	C	
6.1	PISO EM GRANILITE, MARMORITE OU GRANITINA, AGREGADO COR PRETO, CINZA, PALHA OU BRANCO, E= *8* MM (INCLUSO EXECUCAO)	M²	10	R\$ 79,90	R\$ 100,05	R\$ 799,00	R\$ 1.000,51	0,25%	97,86%	C	
10.4	LUMINÁRIA TIPO PLAFON CIRCULAR, DE SOBREPOR, COM LED DE 12/13 W - FORNECIMENTO E INSTALAÇÃO. AF_03/2022	UND	22	R\$ 35,69	R\$ 44,69	R\$ 785,18	R\$ 983,20	0,25%	98,11%	C	
12.1	PLACA DE INAUGURACAO METALICA, *40* CM X *60* CM	UND	1	R\$ 678,38	R\$ 849,47	R\$ 678,38	R\$ 849,47	0,21%	98,32%	C	
4.4	PINTURA TINTA DE ACABAMENTO (PIGMENTADA) ESMALTE SINTÉTICO ACETINADO EM MADEIRA, 2 DEMÃOS. AF_01/2021	M²	46,65	R\$ 13,92	R\$ 17,43	R\$ 649,37	R\$ 813,14	0,20%	98,52%	C	
8.10	LAVATÓRIO LOUÇA BRANCA COM COLUNA, *44 X 35,5* CM, PADRÃO POPULAR - FORNECIMENTO E INSTALAÇÃO. AF_01/2020	UND	2	R\$ 301,46	R\$ 377,49	R\$ 602,92	R\$ 754,98	0,19%	98,71%	C	
8.12	TORNEIRA CROMADA DE MESA, 1/2 OU 3/4, PARA LAVATÓRIO, PADRÃO POPULAR - FORNECIMENTO E INSTALAÇÃO. AF_01/2020	UND	8	R\$ 70,57	R\$ 88,37	R\$ 564,56	R\$ 706,94	0,18%	98,89%	C	
9.2	PLANTIO DE GRAMA EM PLACAS. AF_05/2018	M²	34,61	R\$ 12,91	R\$ 16,17	R\$ 446,82	R\$ 559,50	0,14%	99,03%	C	
8.14	CHUVEIRO ELÉTRICO COMUM CORPO PLÁSTICO, TIPO DUCHA FORNECIMENTO E INSTALAÇÃO. AF_01/2020	UND	4	R\$ 97,32	R\$ 121,86	R\$ 389,28	R\$ 487,46	0,12%	99,15%	C	
8.6	PAPELEIRA PLASTICA TIPO DISPENSER PARA PAPEL HIGIENICO ROLAO	UND	7	R\$ 51,95	R\$ 65,05	R\$ 363,65	R\$ 455,36	0,11%	99,26%	C	
8.17	PORTA TOALHA BANHO EM METAL CROMADO, TIPO BARRA, INCLUSO FIXAÇÃO. AF_01/2020	UND	4	R\$ 77,60	R\$ 97,17	R\$ 310,40	R\$ 388,68	0,10%	99,36%	C	
1.7	REMOÇÃO DE PORTAS, DE FORMA MANUAL, SEM REAPROVEITAMENTO. AF_12/2017	M²	34,01	R\$ 7,65	R\$ 9,58	R\$ 260,18	R\$ 325,79	0,08%	99,44%	C	

PREFEITURA MUNICIPAL DE BARRA DE GUABIRABA								PREFEITURA DE <b>BARRA</b> DE GUABIRABA CONSTRUINDO UMA NOVA HISTÓRIA		SECRETARIA DE OBRAS	
SECRETARIA DE OBRAS											
TABELA DE REFERÊNCIA: SINAPI MARÇO/2022											
REVISADO EM 19/04/2022											
REQUALIFICAÇÃO DA QUADRA DO LOTEAMENTO FUTURO											
ENDEREÇO: RUA 01, S/N, LOTEAMENTO FUTURO - BARRA DE GUABIRABA - PE 55690-000											
CURVA ABC						BDI		25,22%		DETALHAMENTO	
ITEM	DESCRIÇÃO	UND.	QUANT.	PREÇO (R\$)				% POR ITEM	% ACUMULADO		
				UNIT. S/ BDI	UNIT. C/ BDI	TOTAL S/ BDI	TOTAL C/ BDI				
8.9	ASSENTO SANITÁRIO CONVENCIONAL - FORNECIMENTO E INSTALAÇÃO. AF_01/2020	UND	7	R\$ 33,69	R\$ 42,19	R\$ 235,83	R\$ 295,31	0,07%	99,52%	C	
8.5	SABONETEIRA PLASTICA TIPO DISPENSER PARA SABONETE LIQUIDO COM RESERVATORIO 800 A 1500 ML, INCLUSO FIXAÇÃO. AF_01/2020	UND	4	R\$ 58,64	R\$ 73,43	R\$ 234,56	R\$ 293,72	0,07%	99,59%	C	
8.4	SABONETEIRA DE PAREDE EM PLASTICO ABS COM ACABAMENTO CROMADO E ACRILICO, INCLUSO FIXAÇÃO. AF_01/2020	UND	4	R\$ 58,00	R\$ 72,63	R\$ 232,00	R\$ 290,51	0,07%	99,66%	C	
9.1	TERRA VEGETAL (GRANEL)	M³	2,48	R\$ 83,57	R\$ 104,65	R\$ 207,25	R\$ 259,52	0,06%	99,73%	C	
1.9	REMOÇÃO DE PLACAS E PILARETES DE CONCRETO, DE FORMA MANUAL, SEM REAPROVEITAMENTO. AF_12/2017	M²	10	R\$ 16,57	R\$ 20,75	R\$ 165,70	R\$ 207,49	0,05%	99,78%	C	
8.15	REGISTRO DE PRESSÃO BRUTO, LATÃO, ROSCÁVEL, 3/4, FORNECIDO E INSTALADO EM RAMAL DE ÁGUA. AF_12/2014	UND	4	R\$ 35,54	R\$ 44,50	R\$ 142,16	R\$ 178,01	0,04%	99,82%	C	
10.8	INTERRUPTOR SIMPLES (1 MÓDULO) COM 1 TOMADA DE EMBUTIR 2P+T 10 A, SUPORTE E SEM PLACA - FORNECIMENTO E INSTALAÇÃO. AF_12/2015	UND	4	R\$ 35,06	R\$ 43,90	R\$ 140,24	R\$ 175,61	0,04%	99,87%	C	
8.16	ACABAMENTO CROMADO PARA REGISTRO PEQUENO, 1/2 " OU 3/4 "	UND	4	R\$ 33,01	R\$ 41,34	R\$ 132,04	R\$ 165,34	0,04%	99,91%	C	
1.6	REMOÇÃO DE LOUÇAS, DE FORMA MANUAL, SEM REAPROVEITAMENTO. AF_12/2017	UND	12	R\$ 10,12	R\$ 12,67	R\$ 121,44	R\$ 152,07	0,04%	99,95%	C	
12.2	LIMPEZA DE REVESTIMENTO CERÂMICO EM PAREDE COM PANO ÚMIDO AF_04/2019	M²	143,3	R\$ 0,72	R\$ 0,90	R\$ 103,18	R\$ 129,20	0,03%	99,98%	C	
1.8	ESCAVAÇÃO MANUAL PARA BLOCO DE COROAMENTO OU SAPATA, SEM PREVISÃO DE FÔRMA. AF_06/2017	M³	0,40	R\$ 128,67	R\$ 161,12	R\$ 51,47	R\$ 64,45	0,02%	100,00%	C	
1.4	REMOÇÃO DE INTERRUPTORES/TOMADAS ELÉTRICAS, DE FORMA MANUAL, SEM REAPROVEITAMENTO. AF_12/2017	UND	15,00	R\$ 0,55	R\$ 0,69	R\$ 8,25	R\$ 10,33	0,00%	100,00%	C	
1.5	REMOÇÃO DE CABOS ELÉTRICOS, DE FORMA MANUAL, SEM REAPROVEITAMENTO. AF_12/2017	M	10,96	R\$ 0,55	R\$ 0,69	R\$ 6,03	R\$ 7,55	0,00%	100,00%	C	
TOTAL GERAL COM BDI						R\$ 399.840,27					

## COMPOSIÇÃO DE ENCARGOS SOCIAIS SINAPI




PREFEITURA DE  
**BARRA**  
DE GUABIRABA  
CONSTRUINDO UMA NOVA HISTÓRIA

SECRETARIA DE  
OBRAS

GRUPO	ITEM	ENCARGO	HORISTA (%)	MENSALISTA (%)
A	A.1	INSS	0,00%	0,00%
	A.2	SESI	1,50%	1,50%
	A.3	SENAI	1,00%	1,00%
	A.4	INCRA	0,20%	0,20%
	A.5	SEBRAE	0,60%	0,60%
	A.6	Salário Educação	2,50%	2,50%
	A.7	Seguro Contra Acidentes de Trabalho	3,00%	3,00%
	A.8	FGTS	8,00%	8,00%
	A.9	SECONCI	0,00%	0,00%
TOTAL DOS ENCARGOS SOCIAIS BÁSICOS			<b>16,80%</b>	<b>16,80%</b>
B	B.1	Repouso Semanal Remunerado	18,06%	Não incide
	B.2	Feriados	4,33%	Não incide
	B.3	Auxílio - Enfermidade	0,88%	0,67%
	B.4	13º salário	10,87%	8,33%
	B.5	Licença Paternidade	0,07%	0,06%
	B.6	Faltas Justificadas	0,72%	0,56%
	B.7	Dias de chuvas	2,19%	Não incide
	B.8	Auxílio Acidente de Trabalho	0,11%	0,08%
	B.9	Férias gozadas	7,96%	6,10%
	B.10	Salário Maternidade	0,03%	0,03%
TOTAL DE ENCARGOS SOCIAIS QUE RECEBEM INCIDÊNCIAS DE A			<b>45,22%</b>	<b>15,83%</b>
C	C.1	Aviso Prévio Indenizado	4,73%	3,63%
	C.2	Aviso Prévio Trabalhado	0,11%	0,09%
	C.3	Férias Indenizadas	5,31%	4,07%
	C.4	Depósito Rescisão Sem Justa Causa	3,76%	2,88%
	C.5	Indenização Adicional	0,40%	0,31%
TOTAL DE ENCARGOS SOCIAIS QUE NÃO RECEBEM INCIDÊNCIAS DE A			<b>14,31%</b>	<b>10,98%</b>
D	D.1	Reincidência de Grupo A sobre Grupo B	7,60%	2,66%
	D.2	Reincidência de Grupo A sobre Aviso Prévio Trabalhado e Reincidência do FGTS sobre Aviso Prévio Indenizado	0,40%	0,31%
TOTAL DAS TAXAS INCIDÊNCIAS E REINCIDÊNCIAS			<b>8,00%</b>	<b>2,97%</b>
TOTAL DOS ENCARGOS (A+B+C+D)			<b>84,33%</b>	<b>46,58%</b>



<b>COMPOSIÇÃO ANALÍTICA DA TAXA DE BONIFICAÇÃO E DESPESAS INDIRETAS (BDI) OBRA: REQUALIFICAÇÃO DA QUADRA DO LOTEAMENTO FUTURO LOCALIZADA NA RUA 01, S/N, LOTEAMENTO FUTURO - BARRA DE GUABIRABA - PE 55690-000</b>		 <div> PREFEITURA DE  <b>BARRA</b>  DE GUABIRABA  CONSTRUINDO UMA NOVA HISTÓRIA </div> <div> SECRETARIA DE  OBRAS </div>
<b>1.0</b>	<b>CUSTOS INDIRETOS</b>	<b>5,36%</b>
1.1	Administração Central e Local	3,00%
1.2	Seguros + Garantia	0,80%
1.3	Riscos	0,97%
1.4	Despesas Financeiras	0,59%
<b>2.0</b>	<b>Tributos</b>	<b>10,65%</b>
2.1	PIS	0,65%
2.2	COFINS	3,00%
2.3	ISS	5,00%
2.4	CPRB	2,00%
<b>3.0</b>	<b>Lucro</b>	<b>6,16%</b>
3.1	Lucro	6,16%
<b>4.0</b>	<b>TAXA TOTAL DE BDI</b>	<b>25,22%</b>
Segundo Acórdão 2622/2013 do Tribunal de Contas da União – TCU, o cálculo do BDI deve ser		
$BDI = \left[ \frac{(1 + (AC + S + R + G))(1 + DF)(1 + L)}{(1 - I)} - 1 \right] \times 100$		
AC - Administração Central		
S - Seguro		
R - Riscos		
G - Garantia		
DF - Despesas Financeiras		
L - Taxa de Lucro/Remuneração		
I - Incidência de Impostos (PIS, COFINS, ISS e CPRB)		
A PLANILHA UTILIZADA PARA COMPOSIÇÃO DE CUSTOS FOI A PLANILHA DESONERADA, QUE GEROU MENOR CUSTO UNITÁRIO FINAL DOS ITENS UTILIZADOS.		